


年代別「標準的な問診票」集計結果 (平成31年度)

40歳以上

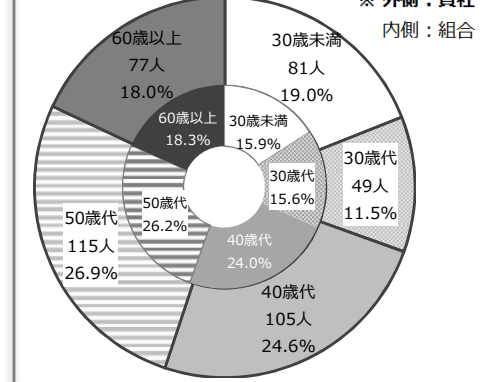
平成31年度 特定健康診査等の分析結果

事業所健康度分析資料



事業所情報 (令和2年3月31日現在)

◆年齢階級別組合員数



◆組合員・家族数

	組合員	家族
貴社 (平成31年3月31日現在)	427人 (423)	403人 (432)

◆平均年齢

	組合員	家族
貴社	46.0歳	33.1歳
組合	46.2	29.6

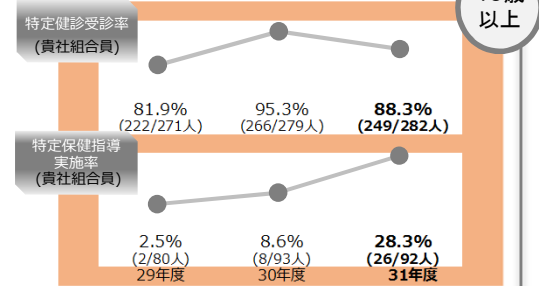
◆1世帯・ひと月当たり診療費 (平成31年度計)

	世帯
貴社	20,248円
組合	22,686

特定健診・特定保健指導 (平成31年度)

◆特定健診受診率 (健診結果提供率)

	組合員	家族	計
貴社	88.3%	25.6%	66.0%
組合 (目標値)	92.4	34.6	71.6 (72.0)



◆特定保健指導実施率

	動機付け支援		積極的支援		計		
	組合員	家族	組合員	家族	組合員	家族	計
貴社	34.5%	0.0%	25.4%	0.0%	28.3%	0.0%	27.4%
組合 (目標値)	19.2	5.5	13.1	4.2	15.7	5.1	15.0 (30.0)

(注) 組合の率に達していない項目は赤色としています。

□お問合せ先

全国土木建築国民健康保険組合 高松健康支援室
 〒760-0023 高松市寿町1丁目1番8号 (日本生命高松駅前ビル12階) ☎087(806)1011
 【管轄区域】四国地区 (徳島、香川、愛媛、高知)

全国土木建築国民健康保険組合
 ~安定した経営は従業員の健康づくりから~

全年齢

40歳以上

肥満



BMI 25以上

(日本肥満学会)


身長と体重から計算する

BMI (Body Mass Index) を使って肥満度をみます

◆有所見率 他社との比較

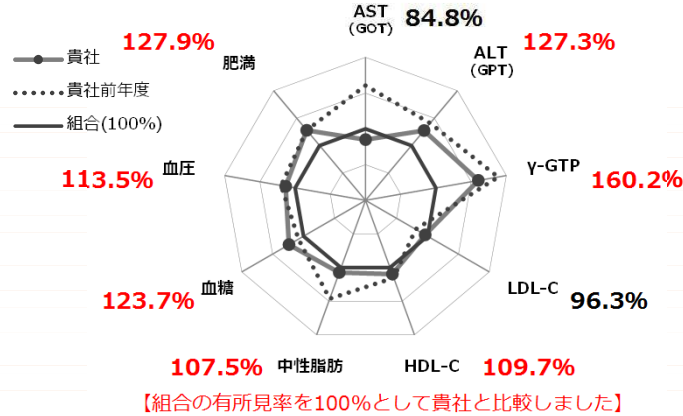


◆有所見率 経年変化



～ 平成31年度 健診結果 ～ 他社との比較、経年変化をみましょう

40歳以上



肝機能



AST(GOT) 51u/L以上

ALT(GPT) 51u/L以上


γ-GTP 101u/L以上

(厚生労働省が定めた受診勧奨値)


肝臓は『沈黙の臓器』

悪くなるまで自覚症状が無いのが特徴です

◆有所見率 他社との比較



◆有所見率 経年変化



血圧

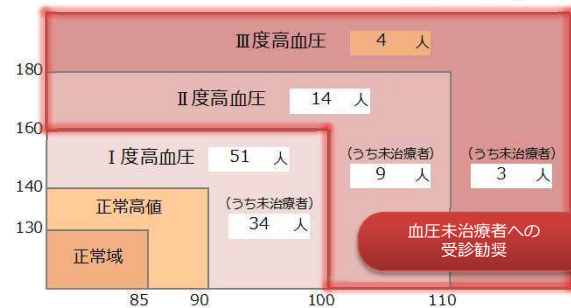


収縮期血圧 140mmHg以上

拡張期血圧 90mmHg以上

(日本高血圧学会)

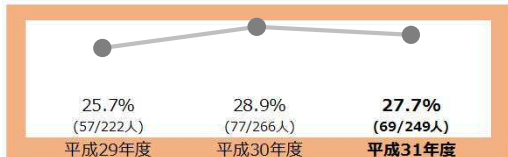
普段から血圧を測定することで、変化をみてみましょう



◆有所見率 他社との比較



◆有所見率 経年変化



血糖

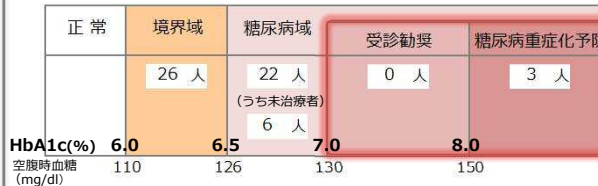


HbA1c 6.0%以上

空腹時血糖 110mg/dl以上

(日本糖尿病学会)

高血糖が長い間続くことで糖尿病合併症が起こります




(注) 血糖の判定についてはHbA1cを優先し、同検査値が無い場合のみ空腹時血糖に基づくこととしています。

◆有所見率 他社との比較



◆有所見率 経年変化



脂質



LDLコレステロール 140mg/dl以上

HDLコレステロール 40mg/dl未満

中性脂肪 150mg/dl以上

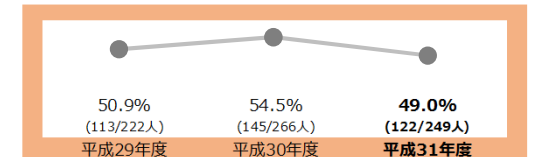
(日本動脈硬化学会)

脂質異常は動脈硬化を進めてしまう原因の一つです

◆有所見率 他社との比較



◆有所見率 経年変化



(注) 棒グラフの色・顔マークについて、組合の有所見率と比較し、良くない場合(同等含む。)は赤色としています。