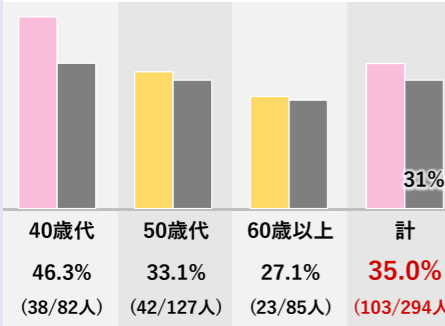


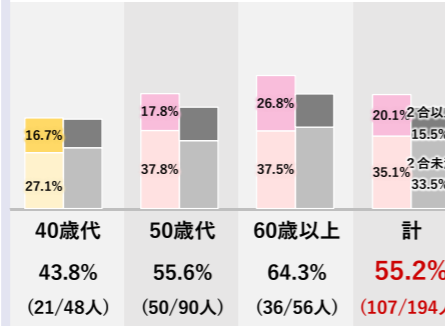
年代別「標準的な問診票」集計結果 (2021年度)

40歳以上

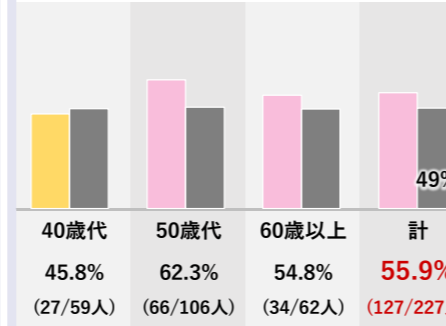
①喫煙習慣 「タバコを吸う」と答えた方の割合



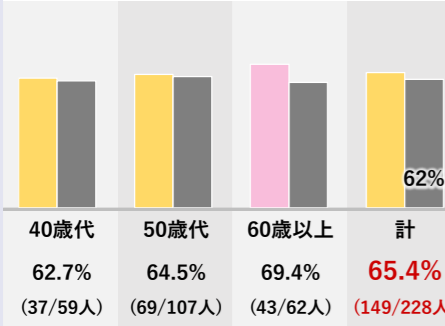
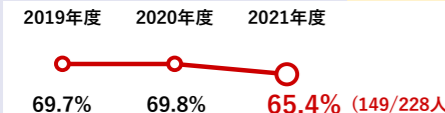
②飲酒習慣 「毎日飲む」と答えた方の割合 (毎日の飲酒量内訳)



③20歳からの体重変化 「20歳から体重が10kg以上増加した」と答えた方の割合



④歩行または身体活動 「日常生活で歩行等の身体活動を1日60分以上実施していない」と答えた方の割合



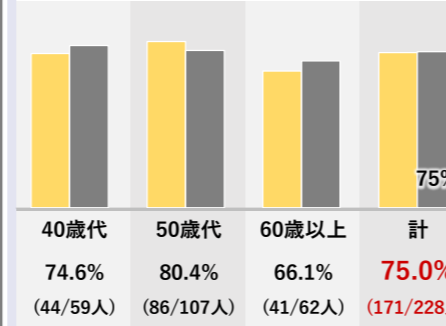
グラフの見方

◆折れ線グラフ 貴社の経年変化をみます

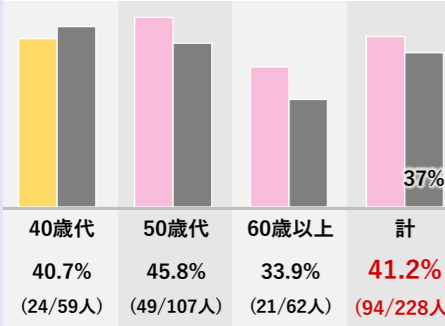
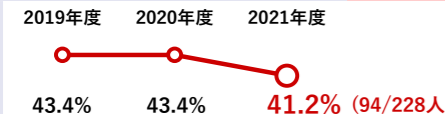
◆棒グラフ 貴社世代別及び組合との比較をみます (顔マークについても、下記と同様の基準)

組合と比較	基準
貴社	すばらしい(90%未満)
貴社	同程度(90%~110%未満)
貴社	もうちょっと(110%以上)
組合	組合平均

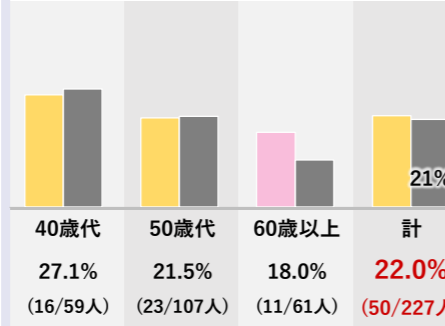
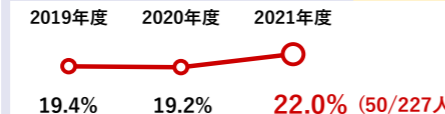
⑤30分以上の運動習慣 「1日30分以上の運動を週2日以上実施していない」と答えた方の割合



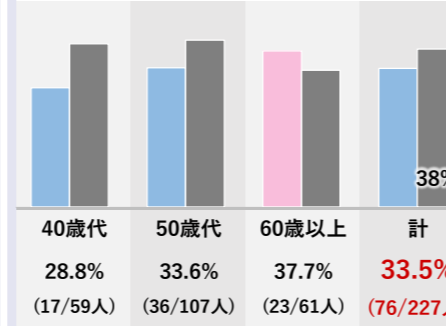
⑥就寝直前の夕食 「就寝直前の夕食を摂ることが週3回以上ある」と答えた方の割合



⑦朝食抜き 「朝食を抜くことが週3回以上ある」と答えた方の割合



⑧睡眠 「睡眠で休養が十分とれていない」と答えた方の割合



大旺新洋株式会社 様

事業所健康度分析資料 2021

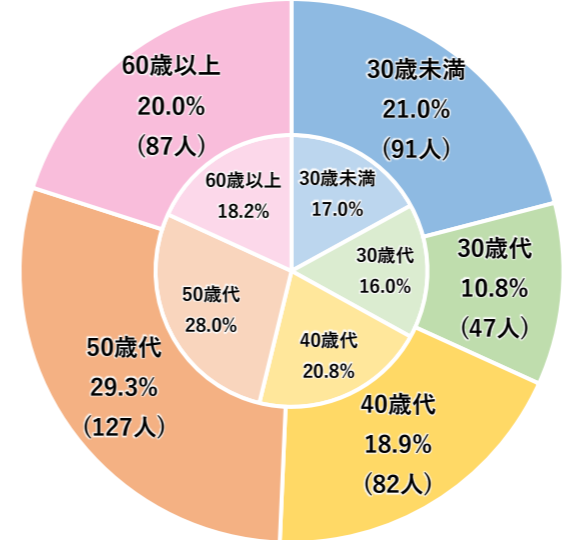
～特定健康診査等の分析結果～

※2019、2020年度の数值は、本資料(2021年度版)作成時のデータで再集計しています

事業所情報 (2022年3月31日現在)

全年齢

◆年齢階級別組合員数



◆組合員・家族数

	組合員	家族
貴社	434人	375人

◆平均年齢

	組合員	家族
貴社	46.0歳	34.4歳
組合	46.1歳	29.6歳

◆1世帯・ひと月当たり診療費

	世帯
貴社	18,749円
組合	23,081円

※外側：貴社  
内側：組合

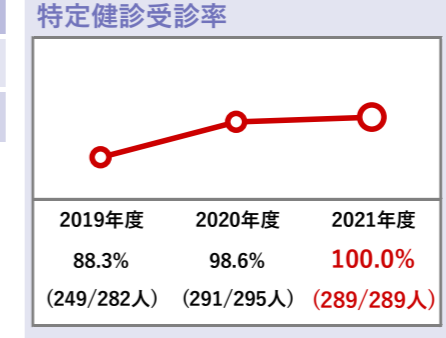
特定健診・特定保健指導 (2021年度)

40歳以上

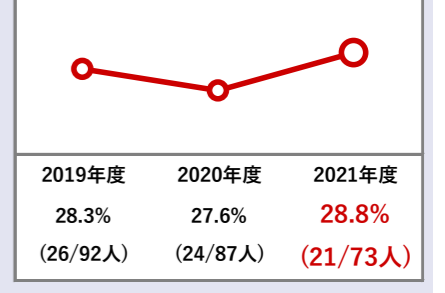
◆特定健診受診率 (健診結果提供率)

	組合員	家族	計
貴社	100.0%	31.8%	76.0%
組合	93.9%	37.3%	74.0%

◆貴社経年比較 (組合員)



◆特定保健指導実施率



◆特定保健指導実施率

	動機付け支援		積極的支援		計		
	組合員	家族	組合員	家族	組合員	家族	計
貴社	27.6%	0.0%	29.5%	0.0%	28.8%	0.0%	25.9%
組合	23.3%	7.0%	16.8%	6.4%	19.4%	6.8%	18.5%

※組合の率に達していない項目は朱色文字としています

■お問い合わせ先 全国土木建築国民健康保険組合 高松健康支援室  
〒760-0023 高松市寿町1丁目1番8号 (日本生命高松駅前ビル12階) ☎087-806-1011  
【管轄区域】四国地区 (徳島、香川、愛媛、高知)

全国土木建築国民健康保険組合  
～安定した経営は従業員の健康づくりから～

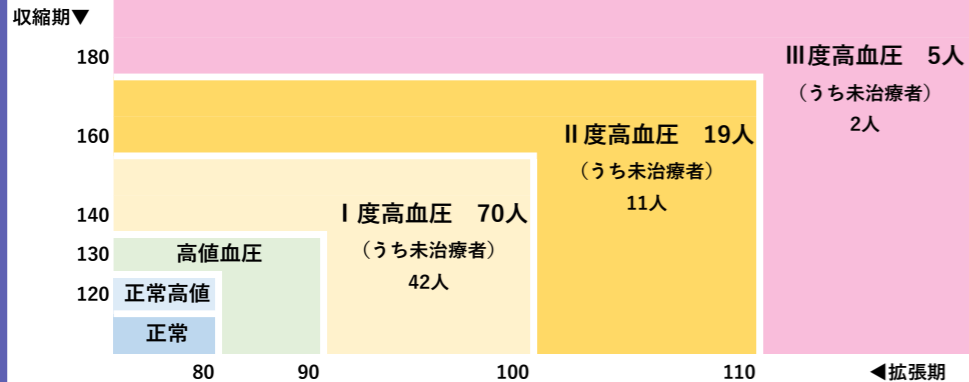
# 血圧




普段から血圧を測ることはありますか？

収縮期血圧	140mmHg以上
拡張期血圧	90mmHg以上

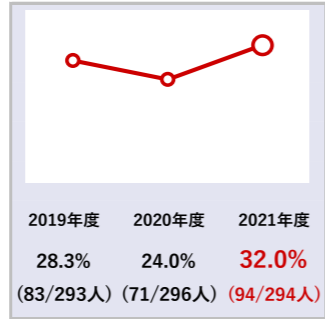
(日本高血圧学会)



◆有所見率 他社との比較



◆有所見率 経年変化



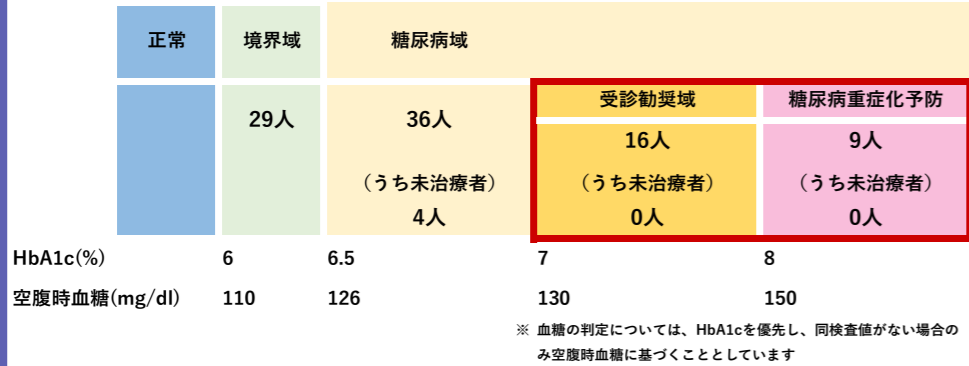
# 血糖




血糖値が高い状態をそのままにしておくことで糖尿病合併症が！

HbA1c	6.0%以上
空腹時血糖	110mg/dl以上

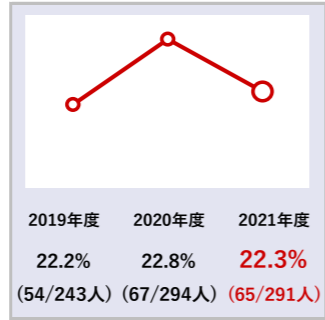
(日本糖尿病学会)



◆有所見率 他社との比較



◆有所見率 経年変化



# 肥満




20歳から体重が10kg以上増えている人も注意が必要です

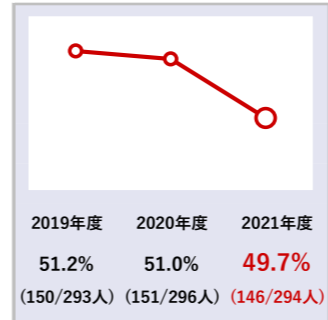
BMI	25以上
-----	------

(日本肥満学会)

◆有所見率 他社との比較

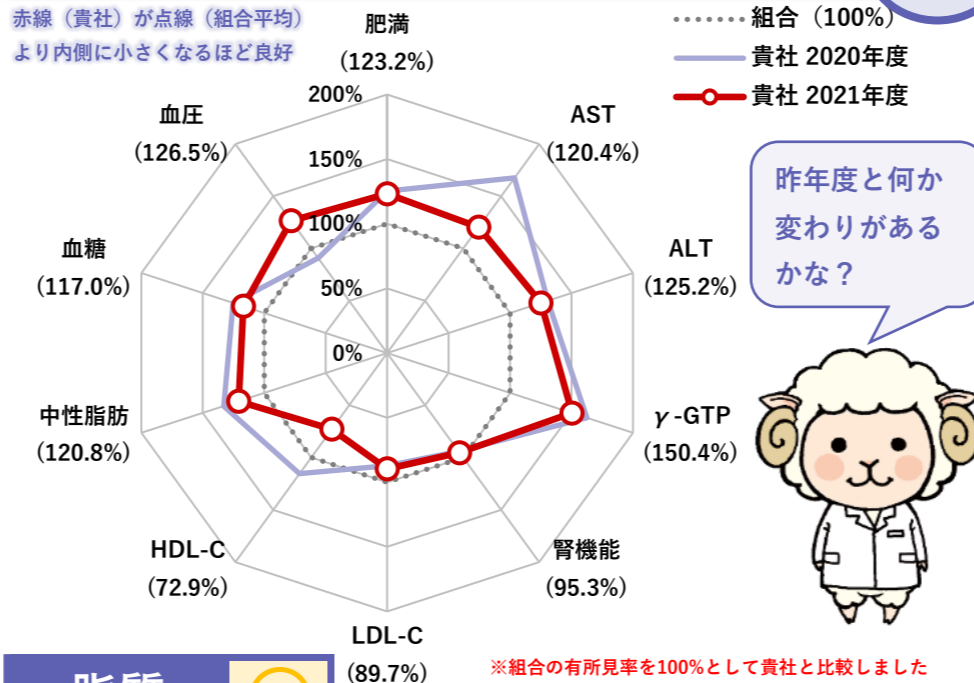


◆有所見率 経年変化



## ～2021年度 健診結果～

40歳以上



# 脂質

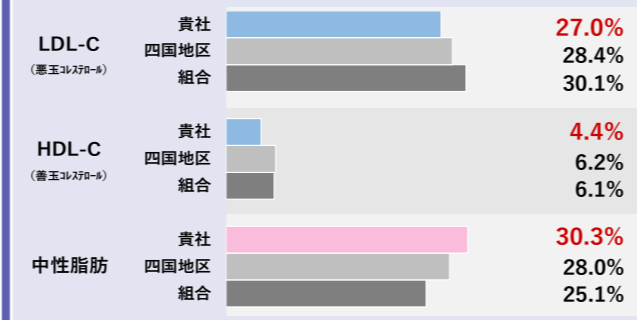


脂質異常は動脈硬化を進めてしまうサイレントキラーと呼ばれています

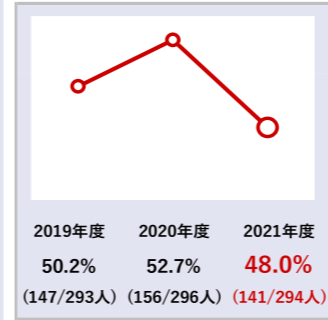
LDLコレステロール	140mg/dl以上
HDLコレステロール	40mg/dl未満
中性脂肪	150mg/dl以上

(日本動脈硬化学会)

◆有所見率 他社との比較



◆有所見率 経年変化



# 肝機能



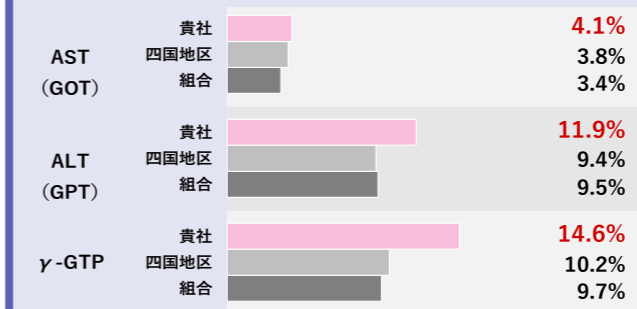
別名『沈黙の臓器』

悪くなるまで自覚症状がないのが特徴です

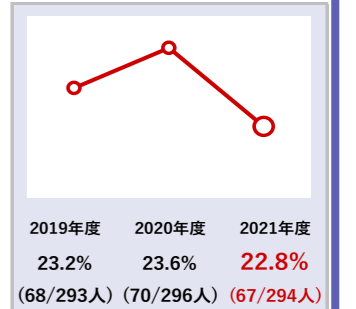
AST(GOT)	51U/L以上
ALT(GPT)	51U/L以上
γ-GTP	101U/L以上

(厚生労働省が定めた受診勧奨値)

◆有所見率 他社との比較



◆有所見率 経年変化



# 腎機能



eGFRが60の場合は、腎機能が約40%低下しているのと同じです


eGFR	60未満
------	------

※尿蛋白 - の場合 (日本腎臓学会)

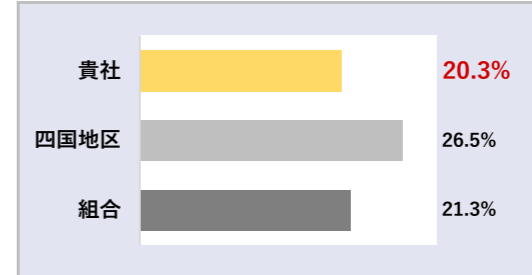
◆CKD (慢性腎臓病) 重症度

eGFR	尿蛋白	尿蛋白		
		A1	A2	A3
≥90	G1	6.4%	0.5%	0.0%
60~89	G2	73.3%	10.2%	0.5%
45~59	G3a	7.5%	1.1%	0.5%
30~44	G3b	0.0%	0.0%	0.0%
15~29	G4	0.0%	0.0%	0.0%
<15	G5	0.0%	0.0%	0.0%

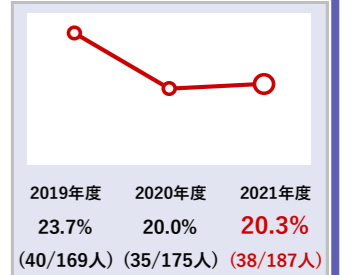
◆CKD (慢性腎臓病) 重症度 他社との比較



◆有所見(低リスク以上)率 他社との比較



◆有所見率 経年変化



全国土木では慢性腎臓病のリスクが高い方に通知を送りしています。

※貴社の有所見率の棒グラフ・顔マークは、組合の有所見率を100%として比較し、

青：すばらしい (90%未満)、黄色：同程度 (90~110%未満)、ピンク：もうちょっと (110%以上) としています